

NAVODILA ZA UPORABO IN VZDRŽEVANJE PLISE KOMARNIKA

POMEMBNO:

Prosimo, da pred prvo uporabo podrobno preberete in upoštevate sledeča varnostna navodila. Škode, ki nastanejo zaradi neupoštevanja varnostnih navodil ne krijemo in niso predmet garancije. Popravila in demontaže sme opravljati le strokovno osebje, ki je na tem področju usposobljeno. Sami ne izvajajte nobenih sprememb na proizvodih. V primeru izzvanih sprememb ne zagotavljamo varnega rokovanja s temi izdelki. Varna uporaba komarnika je zagotovljena le, če se komarnik redno vzdržuje in preverja. Če opazite poškodbe na izpostavljenih delih komarnika, nas kontaktirajte. Do takrat komarnika ne uporabljajte.


OPOZORILA

- Komarnik ni igrača, zato ne dovolite otrokom ali neodgovornim osebam, da se igrajo z njim.
- Transport: Komarnik je pakiran v zaščitni foliji z dodatnim montažnim priborom. Za odpiranje embalaže je prepovedana uporaba ostrih predmetov.
- Komarnika ne izpostavljajte odprtemu ognju.
- Pri montaži in demontaži komarnika je potrebno paziti, da se deli, ki se odstranjujejo, varno pospravijo z delovnega območja. Prav tako je potrebna zaščita delovnega območja - nevarnost padca nepritrjenih elementov!

Splošni varnostni napotki

Upravljanje z izdelkom v primeru zmrzali


V primeru zmrzali lahko zunanje nameščeni plise komarnik zamrzne. V tem primeru se izogibajte nasilnemu rokovanju z njim. Pozimi ali ob daljši neuporabi se priporoča, da se komarnik zloži skupaj ob stran.



Uporaba izdelka za napačne namene

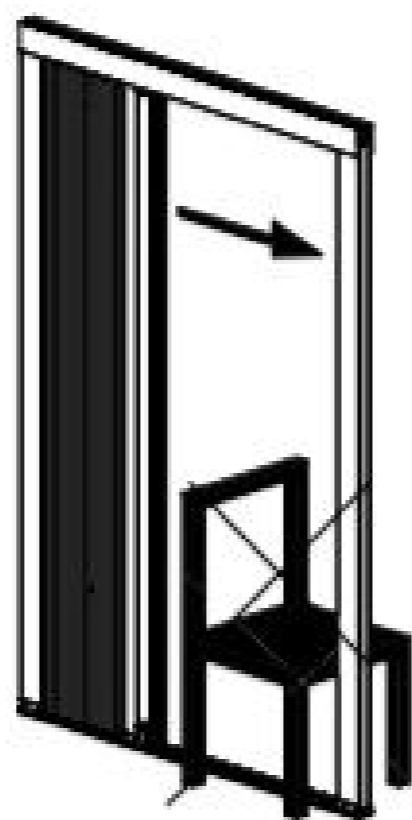
Plise komarnik ne štiti majhnih otrok ali hišnih ljubljencev pred padcem. Ne naslanjajte se na plise komarnik, ker ni zasnovan za prenašanje dodatnih obremenitev - nevarnost padca!

Na komarnik ne obešajte ničesar. Dodatne obremenitve komarnika, kot so reklamni predmeti, luči itd., lahko privedejo do poškodb komarnika.



Nevarnost stiskanja z gibljivimi deli


Plise komarnike je dovoljeno upravljati samo z ročaji, ki so priloženi. Pri rokovanju s temi elementi je treba zagotoviti, da v njihovem delovnem območju ni oseb ali ovir.



Opozorilo zaradi prosojnosti

Prosojna mreža komarnika lahko povzroči, da se ga spregleda. Da bi preprečili poškodbe, je zato priporočljivo, da otroke ali goste opozorite na prisotnost komarnikov na prehodih. Poškodbe nastale zaradi prehoda skozi komarnik niso predmet reklamacije.

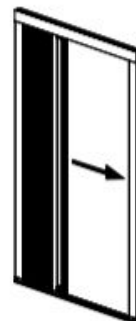
V primeru hišnih ljubljencev poskrbite, da ne prehajajo skozi spodnji del zaprtega komarnika, saj se strga vrvica, kar ni predmet reklamacije.



Upravljanje izdelka

Navodila za uporabo

Plise komarnik se upravlja s pomočjo ročaja ali vdolbin v profilu, ki so na voljo na obeh stran zaključne letve. Zaradi zadrževalne sile držalnega magneta je potreben povečan napor za odpiranje plise komarnika, ko je popolnoma zaprt.



Vzdrževanje in čiščenje

Čiščenje


Za zagotavljanje pravilnega in nemotenega delovanja komarnika je potrebno izvajati redno vzdrževanje. Spodnjo tirnico (oz. spodnji profil) komarnika je priporočljivo očistiti vsaj enkrat mesečno. V primeru, da tirnica ni očiščena, lahko pride do poškodb komarnika, v kolesu komarnika pa se lahko kopičijo smeti, ki preprečijo pravilno vrtenje.

Mežice komarnika ne smete sesati, očistite le z omelom za prah.

Kovinsko ogrodje: Kovinski in plastificirani deli komarnika bodo ohranili prvotno kakovost dlje časa, če jih redno čistite z mehko mokro krpo. Manjše madeže se lahko očisti z zelo blagim praškom za ročno pranje.

Pozor!

Za čiščenje ne uporabljajte agresivnih čistilnih sredstev ali sredstev za drgnjenje. Ne uporabljajte olj ali maščob, kot je WD-40. Prepovedano je čiščenje s visokotlačnimi čistilci.



Vzdrževanje

Redno preverjajte komarnik in elemente upravljanja za znake obrabe in poškodb. Spodnjo tirnico komarnika enkrat letno ali po potrebi namažite s silikonskim sprejem. Pred nanosom silikonskega spreja je tirnico potrebno temeljito očistiti. Vse preglede in vzdrževalna dela smejo opravljati le ustrezna strokovna podjetja. Preverite mehanske dele vašega komarnika za vidne poškodbe. V primeru poškodb, komarnika ne uporabljajte.

Popravila

Nepravilna popravila lahko povzročijo tako nevarnost poškodb oseb ali poškodb komarnika. Popravila lahko opravljajo le za to izurjeni strokovnjaki. Uporabljati se sme le originalne rezervne dele.

